

## TURISMO INTERNACIONAL EN ARGENTINA

### AÑO 2013

El trabajo que se expone a continuación, se basa en el análisis de las Llegadas, las Salidas y el Gasto de los turistas internacionales (expresado por los Ingresos y Egresos de divisas), durante el año 2013 y su comparativo con el año 2012.

De acuerdo con el estudio del conjunto de variables que se analizan, se observa una disminución leve de las Llegadas de turistas extranjeros al país con respecto al año anterior (-0,3%), pero en materia de Ingresos, dicha disminución fue notablemente superior (-9,9% respecto del 2012), es decir, que llegaron al país menos turistas que a su vez han gastado menos. Esto se refleja en el gasto promedio de los turistas en 2012 que fue de U\$S 847,8 y en el 2013 U\$S 766,4.

Las Salidas de turistas argentinos al exterior se han incrementado respecto de 2012 un 3,8%; contrariamente a lo ocurrido respecto de los Egresos que dichas Salidas generan (-2,4 %). Si bien salieron más turistas argentinos, los mismos han gastado menos en el exterior. Cabe destacar que los residentes argentinos gastaron en el exterior U\$S 787,5 en 2012 y en el año 2013 su gasto promedio fue de U\$S 740,03.

Cuadro N°1. Valores absolutos de las variables analizadas, su comparativo con el año anterior e incremento porcentual.

	Turistas		Millones de U\$S	
	Llegadas	Salidas	Ingresos	Egresos
2012	5.586.903	7.265.798	4.737,0	5.722,0
2013	5.570.969	7.543.975	4.269,7	5.582,8
%	-0,3%	3,8%	-9,9%	-2,4%

Fuente: Elaboración propia en base a datos del MINTUR<sup>1</sup>.

En el siguiente cuadro se puede observar que las Llegadas de turistas desde países Limítrofes a nuestro país han aumentado respecto del año anterior (0,6%) y se registra una disminución en las Llegadas de turistas desde países o grupo de países No Limítrofes (-2,2 %)- disminución que se verifica también en 2012 con respecto a 2011-.

En cambio las Salidas de turistas residentes, se han incrementado hacia los países Limítrofes (1,5 %) y No limítrofes (12,1%). Comparándolo con lo aumentado en 2012 se verifica un incremento en las salidas hacia los No Limítrofes (tendencia que en los últimos dos años significó un 20% de incremento acumulado).

<sup>1</sup> Ministerio de Turismo de La Nación. Sistema de Información Turística (SIET). Turismo Internacional. Informe de Avance, cuatro trimestre de 2013.

Acerca de los Ingresos de divisas provenientes de las Llegadas de turistas de países Límitrofes y No Límitrofes han caído notablemente respecto del 2012 (-10,4% y -9,4% respectivamente) observándose que ya habían caído ambos respecto del 2011.

Sin tener en cuenta la desagregación del gasto, mientras que un turista proveniente de países Límitrofes gastó en promedio U\$S 525,6, un turista proveniente de los países No límitrofes gastó una razón de U\$S 1299 en promedio para el año 2013.

Respecto del gasto producto de las Salidas de turistas residentes hacia los países Límitrofes, el mismo ha disminuido en el orden del -8,6 %, mientras que hacia los No Límitrofes se ha incrementado un 4,2%.

Cuadro N°2. Valores absolutos e incremento porcentual de las variables analizadas según países Límitrofes o No Límitrofes y su comparativo con el año anterior.

	Turistas		Millones de U\$S	
	Llegadas	Salidas	Ingresos	Egresos
<b>Límitrofes</b>				
2012	3.812.889	5.687.008	2.249,0	2.952,2
2013	3.836.164	5.774.002	2.016,2	2.697,8
%	0,6%	1,5%	-10,4%	-8,6%
<b>No Límitrofes</b>				
2012	1.774.014	1.578.791	2.487,9	2.769,8
2013	1.734.805	1.769.973	2.253,5	2.885,0
%	-2,2%	12,1%	-9,4%	4,2%

Fuente: Elaboración propia en base a datos del MINTUR.

La participación de las Llegadas y Salidas de turistas desde o hacia los países Límitrofes es superior a las de los No Límitrofes. Con respecto a las Llegadas, los turistas provenientes de Chile y Brasil poseen una mayor proporción y, en conjunto con las procedentes de Uruguay, alcanzan poco más del 50% del total. En referencia a las Salidas, Uruguay, Chile y Brasil son quienes concentran la mayor porción de turistas argentinos.



Fuente: Elaboración propia en base a datos del MINTUR.

Respecto a los Ingresos y Egresos de divisas de los países Limítrofes y los No Limítrofes, predomina la participación de los No Limítrofes.

Brasil es quien participa mayoritariamente con el 20% en el Ingreso de divisas que recibe el país por turismo internacional, siguiendo en orden de importancia, Europa (19%) y Resto de América (16%).

En cuanto a los Egresos de divisas por turismo internacional, Brasil es quien recibe la mayor parte (18%), siguiendo en orden Resto de América (17 %) y EE.UU./ Canadá (15%).

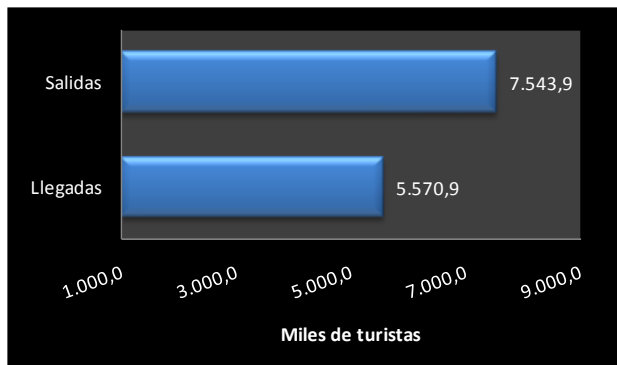


Fuente: Elaboración propia en base a datos del MINTUR.

## BALANCE DE TURISTAS Y DE DIVISAS

Las Salidas de turistas argentinos al exterior han sido superiores a las Llegadas de turistas extranjeros a nuestro país a lo largo del año 2013. El balance negativo muestra una diferencia cercana a dos millones de turistas.

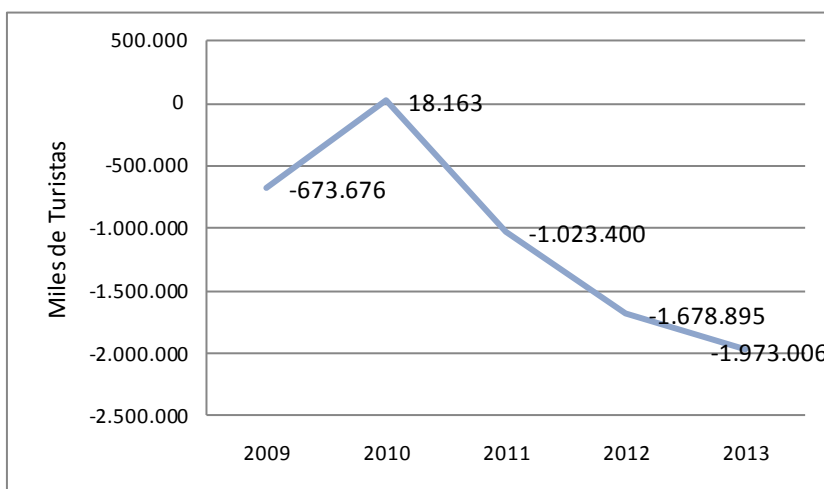
Balance de Turistas Internacionales. Año 2013.



Fuente: Elaboración propia en base a datos del MINTUR.

En el siguiente grafico se observa la evolución del balance de turistas desde el año 2009 hasta el 2013.

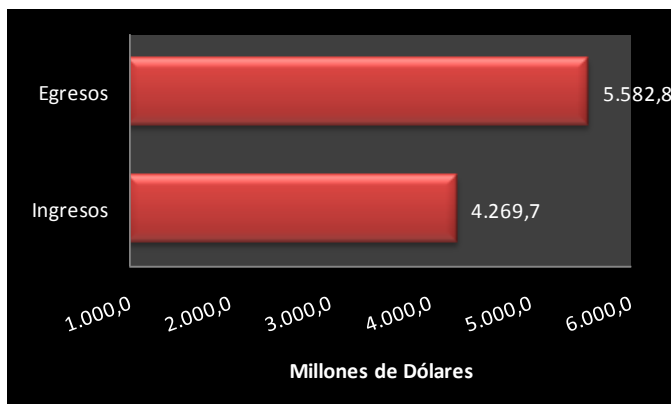
Balance de Turistas Internacionales. Años 2009- 2013.



Fuente: Elaboración propia en base a datos del MINTUR.

Con respecto al Balance de divisas, los Egresos han sido superiores a los Ingresos durante el periodo bajo análisis.

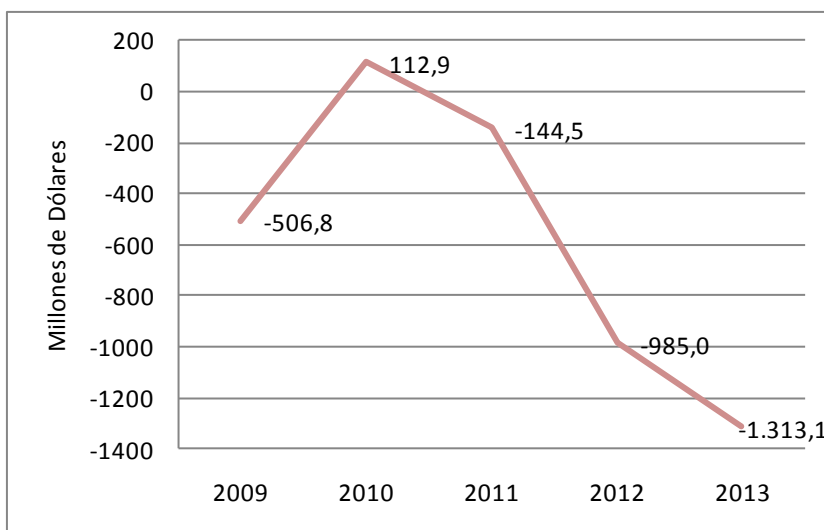
Balance de Divisas. Año 2013.



Fuente: Elaboración propia en base a datos del MINTUR.

Asimismo, se advierte en el siguiente gráfico la evolución del balance de divisas desde el año 2009 hasta el año 2013 inclusive, que refleja un comportamiento similar al observado en el balance del movimiento de turistas.

Balance de Divisas. Años 2009-2013.



Fuente: Elaboración propia en base a datos del MINTUR.